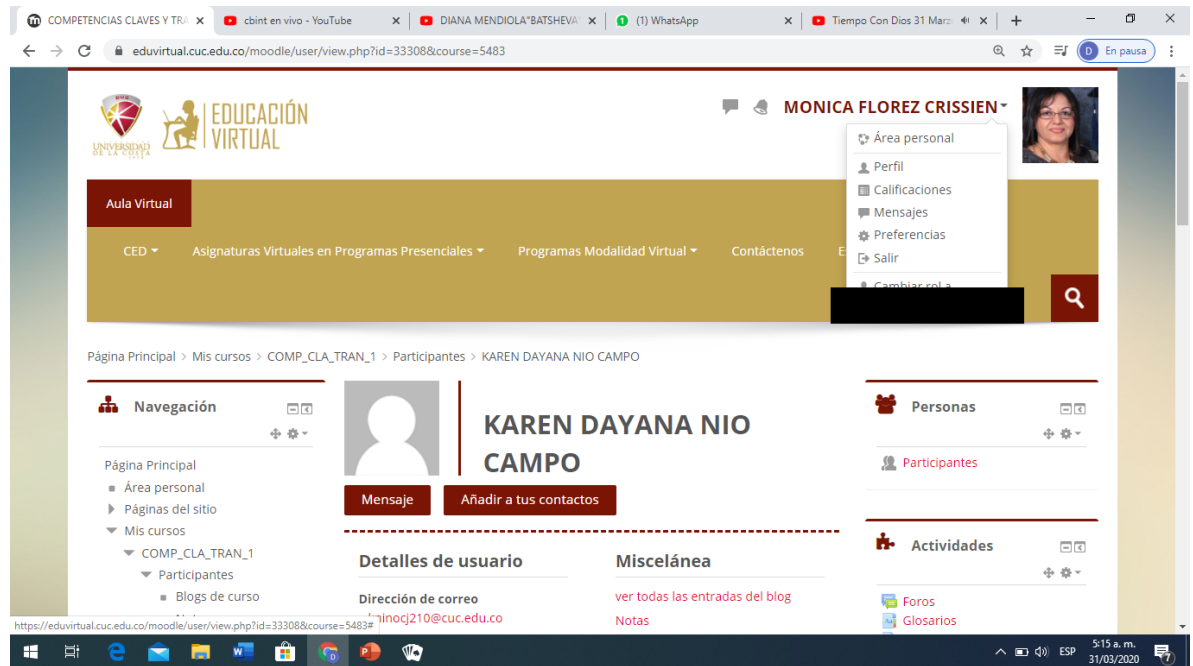


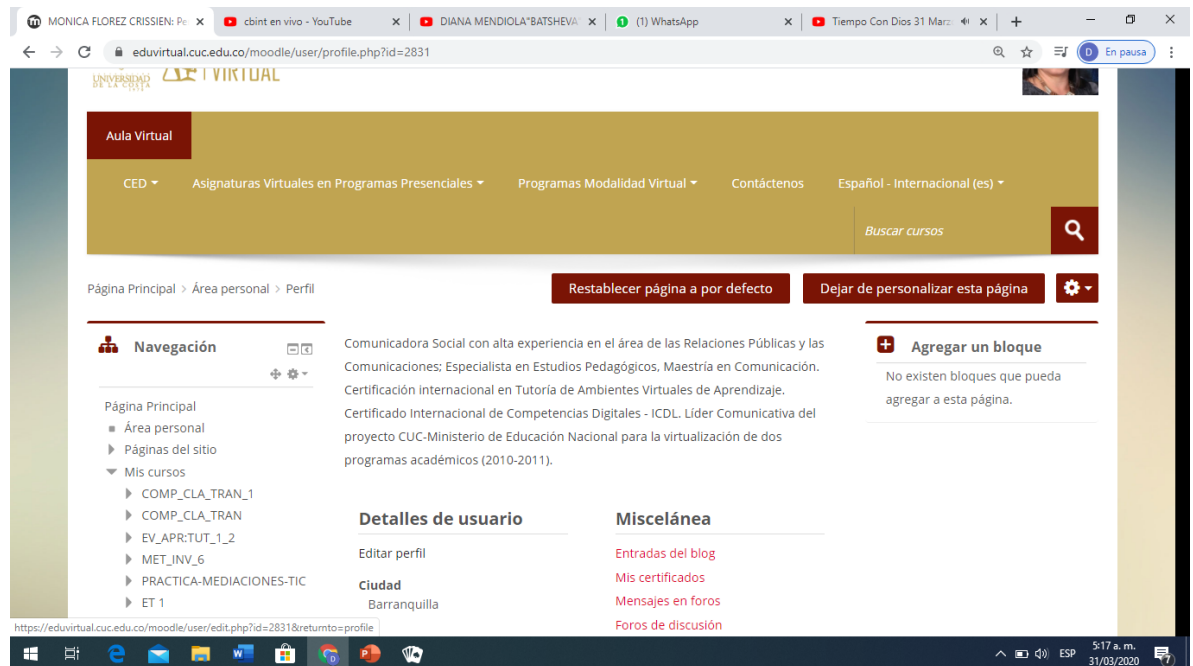
PASOS PARA PUBLICAR LA FOTO

1. CLIC EN LA FLECHA AL LADO DEL NOMBRE



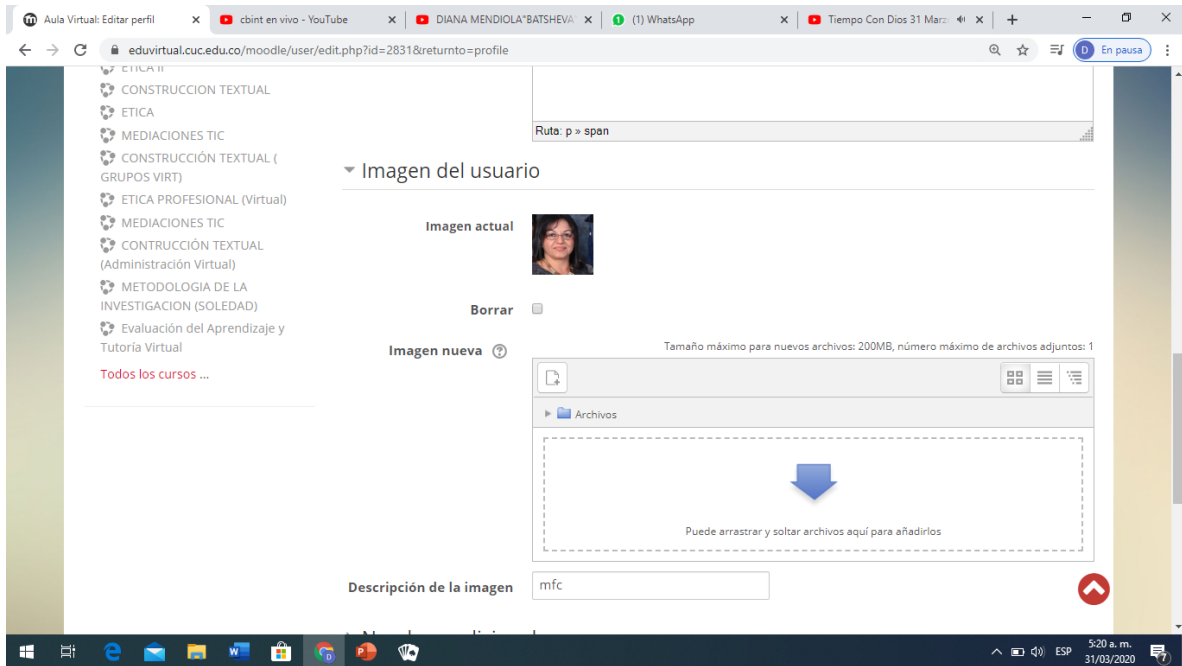
The screenshot shows a Moodle user profile page for Karen Dayana Nio Campo. At the top right, the user's name "MONICA FLOREZ CRISSIEN" is displayed with a dropdown arrow. A menu is open, showing options: "Área personal", "Perfil", "Calificaciones", "Mensajes", "Preferencias", "Salir", and "Cambiar rol". The page header includes "Aula Virtual" and navigation links like "CED", "Asignaturas Virtuales en Programas Presenciales", "Programas Modalidad Virtual", and "Contáctenos". The breadcrumb trail is "Página Principal > Mis cursos > COMP_CLA_TRAN_1 > Participantes > KAREN DAYANA NIO CAMPO". The user's name "KAREN DAYANA NIO CAMPO" is prominently displayed with a "Mensaje" button and an "Añadir a tus contactos" button. Below the name, the email "Dirección de correo" is listed as "kinoq210@cuc.edu.co". A "Miscelánea" section contains links for "ver todas las entradas del blog" and "Notas". On the right, there are sections for "Personas" (with "Participantes" link), "Actividades" (with "Foros" and "Glosarios" links), and "Agregar un bloque". The browser's address bar shows "eduvirtual.cuc.edu.co/moodle/user/view.php?id=33308&course=5483".

2. CLIC EN "PERFIL", "EDITAR PERFIL" (KAREN APROVECHA ADEMÁS PARA EDITAR TU APELLIDO)



The screenshot shows the same Moodle user profile page, but now the user is logged in as "MONICA FLOREZ CRISSIEN". The breadcrumb trail is "Página Principal > Área personal > Perfil". At the top right, there are buttons for "Restablecer página a por defecto" and "Dejar de personalizar esta página". The "Navegación" sidebar on the left shows a list of courses under "Mis cursos", including "COMP_CLA_TRAN_1", "COMP_CLA_TRAN", "EV_APR:TUT_1_2", "MET_INV_6", "PRACTICA-MEDIACIONES-TIC", and "ET 1". The main content area displays a bio: "Comunicadora Social con alta experiencia en el área de las Relaciones Públicas y las Comunicaciones: Especialista en Estudios Pedagógicos, Maestría en Comunicación. Certificación Internacional en Tutoría de Ambientes Virtuales de Aprendizaje. Certificado Internacional de Competencias Digitales - ICDL. Líder Comunicativa del proyecto CUC-Ministerio de Educación Nacional para la virtualización de dos programas académicos (2010-2011).". Below the bio, the "Detalles de usuario" section shows "Editar perfil" and "Ciudad" as "Barranquilla". The "Miscelánea" section lists "Entradas del blog", "Mis certificados", "Mensajes en foros", and "Foros de discusión". The "Agregar un bloque" section on the right states "No existen bloques que pueda agregar a esta página.". The browser's address bar shows "eduvirtual.cuc.edu.co/moodle/user/edit.php?id=2831&returnto=profile".

3. BAJAS BUSCANDO LA IMAGEN DEL USUARIO, PARA SUBIR LA FOTO COMO ARCHIVO ADJUNTO HACIENDO DOBLE CLIC EN LA FLECHA



4. “ACTUALIZAR INFORMACION PERSONAL”

